



BUKU PANDUAN PENGUNAAN APLIKASI WISTLEBLOWING ANTAR SESAMA

AWAS



**BALAI BESAR
PENGEMBANGAN PENJAMINAN MUTU
PENDIDIKAN VOKASI
BIDANG MESIN DAN TEKNIK INDUSTRI**

2022

KATA PENGANTAR

Puji dan syukur kita panjatkan ke hadirat Allah Subhanahu Wa Ta'ala, Tuhan Yang Maha Esa, akhirnya "Panduan Penggunaan Aplikasi Wistleblowing Antar Sesama (AWAS) BBPPMPV BMTI" dapat diselesaikan. Panduan ini memuat pengenalan dan panduan teknis Aplikasi AWAS yang memuat langkah-langkah pengisian pelaporan aduan pada Aplikasi AWAS.

Panduan ini dimaksudkan untuk memberikan kemudahan kepada pelapor yang hendak melaporkan aduan melalui Aplikasi AWAS. Penyusunan panduan ini merupakan upaya strategis untuk memberikan informasi yang luas kepada pelapor yang hendak melaporkan aduan. Melalui panduan ini, diharapkan hal-hal yang terkait dengan materi seputar langkahlangkah pengisian aduan yang akan dilaporkan pada Aplikasi AWAS dapat dipahami dengan mudah.

Kami sadari bahwa panduan ini masih belum sempurna, oleh karena itu, masukan dan saran dari semua pihak sangat diharapkan untuk penyempurnaan panduan ini.

Cimahi, Januari 2022



Supriyono, M.Si

NIP 196308051985031005

DAFTAR ISI

KATA PENGANTAR	i
DAFTAR ISI	ii
1. Pengenalan Aplikasi	1
2. Penjelasan fitur	1
3. Cara Penggunaan	2
A. Menu Beranda.....	2
B. Menu Buat Akun.....	2
C. Menu Login.....	2
D. Menu Data Pelaporan	3
E. Menu Rekap pelaporan (tampil hanya pada login administrator).....	3

DAFTAR GAMBAR

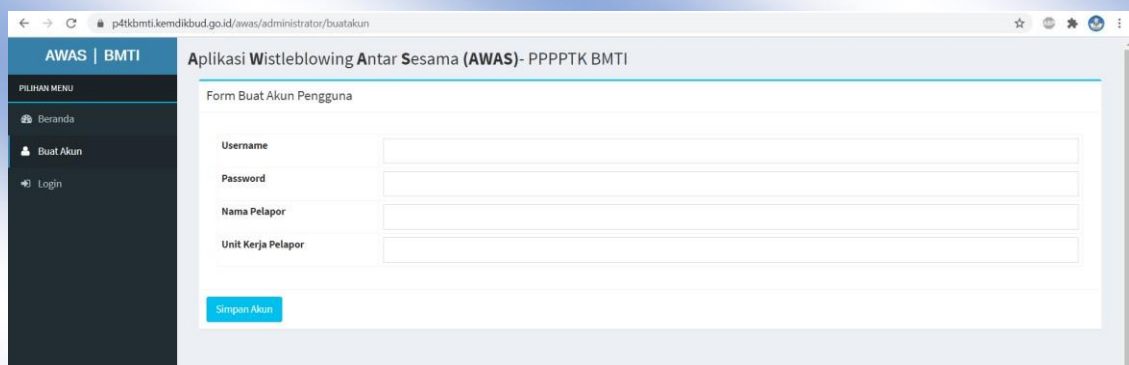
Gambar 1 Tampilan Beranda	2
Gambar 2 Menu Buat Akun	2
Gambar 3 Tampilan Menu Login	3
Gambar 4 Tampilan Menu Data Pelaporan	3
Gambar 5 Tampilan menu isian data pelaporan	3
Gambar 6 Tampilan Rekap Data Pelaporan	4

APLIKASI WISTLEBLOWING ANTAR SESAMA (AWAS) BBPPMPV BMTI

1. Pengenalan Aplikasi

Mempermudah dan mempercepat pelaporan apabila terjadi penyimpangan di lingkungan internal BBPPMPV BMTI.

2. Penjelasan fitur



Fitur-fitur utama yang tersedia pada menu aplikasi AWAS adalah:

1. Beranda
Menu Utama dari tampilan aplikasi AWAS
2. Buat Akun
Berisi untuk membuat akun pengguna baru yang akan melaporkan aduan, yang terdiri dari username, password, nama pelapor dan unit kerja pelapor
3. Login
Menu login digunakan untuk masuk ke aplikasi AWAS, pelapor melakukan login masuk menggunakan user dan password yang telah dibuat pelapor sebelumnya.
4. Data Pelaporan
Berisi untuk membuat pelaporan aduan yang memuat tanggal pelaporan, perihal pelaporan, isi pelaporan, file foto/video bukti dukung pelaporan.
5. Rekap pelaporan (tampil hanya pada login administrator)
Berisi rekap pelaporan yang memuat seluruh aduan pelaporan yang telah dibuat oleh pelapor.

3. Cara Penggunaan

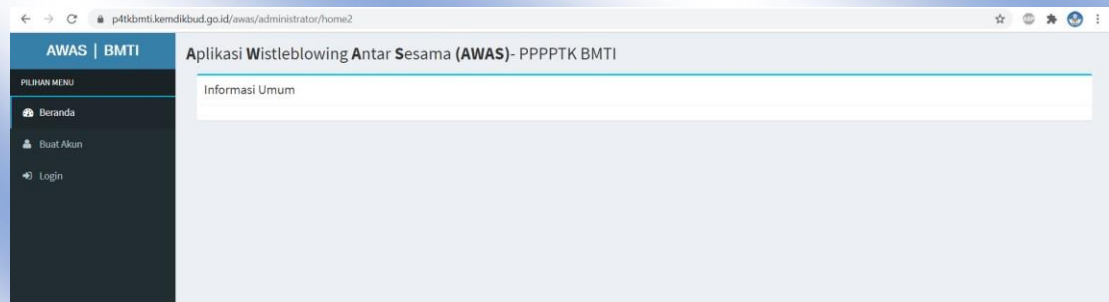
Aplikasi AWAS dapat akses secara online melalui web browser

<http://p4tkbmti.kemdikbud.go.id/awas> ,

Berisi menu Dashboard beranda, Buat akun, Login, Data Pelaporan, Rekap Pelaporan Online.

A. Menu Beranda

Tampilan menu utama aplikasi AWAS, semua menu layanan dapat diakses melalui menu yang tertera pada kolom sebelah kiri.



Gambar 1 Tampilan Beranda

B. Menu Buat Akun

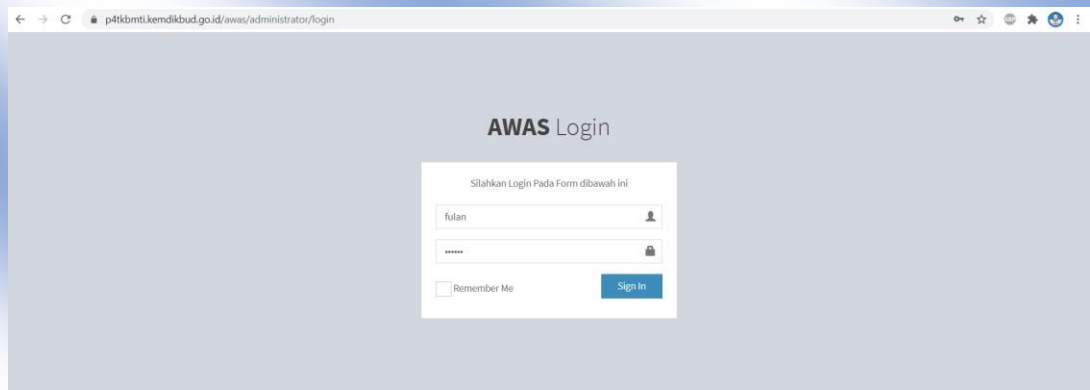
Berisi untuk membuat akun pengguna baru yang akan melaporkan aduan, yang terdiri dari username, password, nama pelapor dan unit kerja pelapor



Gambar 2 Menu Buat Akun

C. Menu Login

Menu login digunakan untuk masuk ke aplikasi AWAS, pelapor melakukan login untuk masuk menggunakan user dan password yang telah dibuat pelapor sebelumnya.



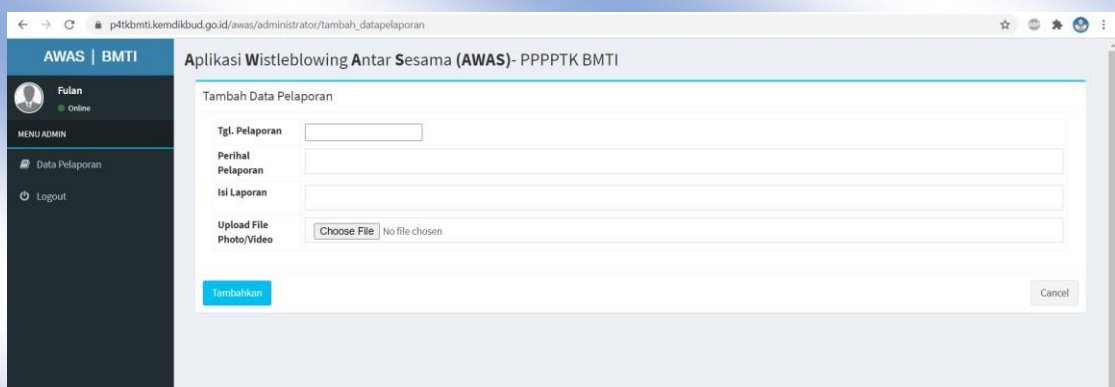
Gambar 3 Tampilan Menu Login

D. Menu Data Pelaporan

Berisi untuk membuat pelaporan aduan yang memuat tanggal pelaporan, perihal pelaporan, isi pelaporan, file foto/video bukti dukung pelaporan



Gambar 4 Tampilan Menu Data Pelaporan



Gambar 5 Tampilan menu isian data pelaporan

E. Menu Rekap pelaporan (tampil hanya pada login administrator)

Menu rekap data pelaporan, berisi tentang daftar data pelaporan pelanggaran yang sudah dilaporkan oleh pelapor.

AWAS | BMTI

Admin AWAS
Online

MENU ADMIN

- Rekap Data Pelaporan
- Logout

Aplikasi Wistleblowing Antar Sesama (AWAS)- PPPPTK BMTI

Data Pelaporan Pelanggaran

Tambahkan Data

No	Tanggal Pelaporan	Perihal Pelaporan	Isi Pelaporan	Identitas Pelapor	File Photo/Video
1	04 Jul 2020	Pohon tumbang	Pohon tumbang di depan gedung PU		Download File
2	04 Jul 2020	Lampu mati	Lampu mati di Ruang Evaluasi		Download File

Gambar 6 Tampilan Rekap Data Pelaporan